



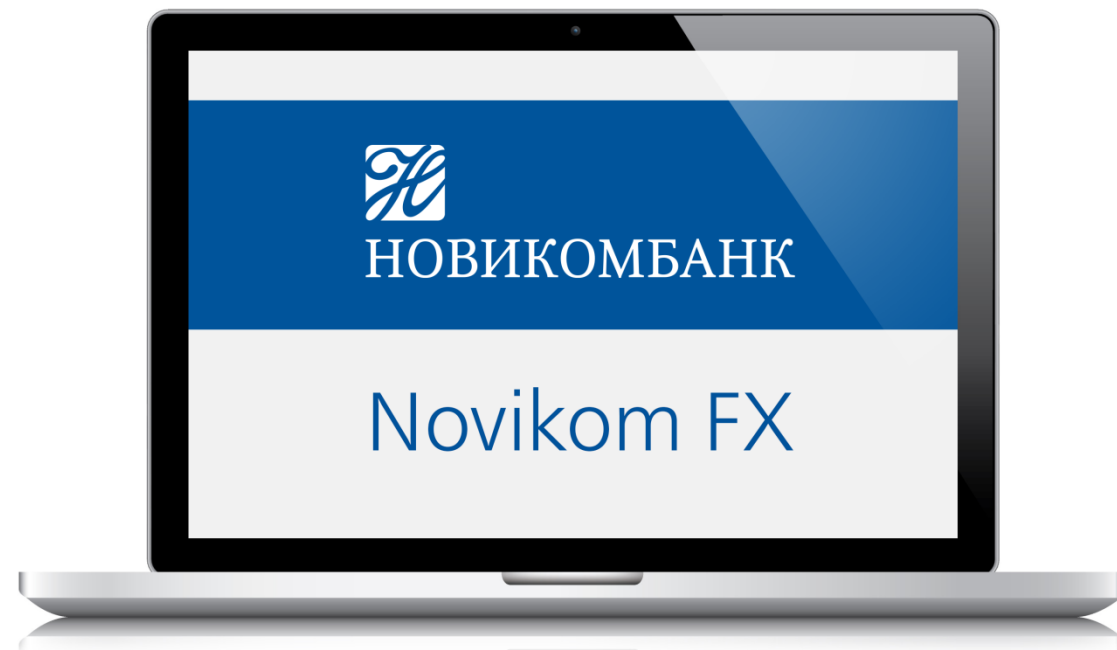
НОВИКОМБАНК

Электронная торговая система Novikom FX



Novikom FX это:


- Функциональный терминал для осуществления операций на валютном рынке
- Бесплатное обслуживание
- Усиленная защита
- Удобный процесс оформления сделок и расчетов
- Сделки по 20 валютным парам с расчетами TOD, TOM, SPOT¹
- Заключение сделок как по текущему рыночному курсу, так и по желаемому курсу через выставление ордера



¹ TOD – сделка с датой платежа T+0; TOM – сделка с датой платежа T+1; SPOT – сделка с датой платежа T+2; где T – текущий день

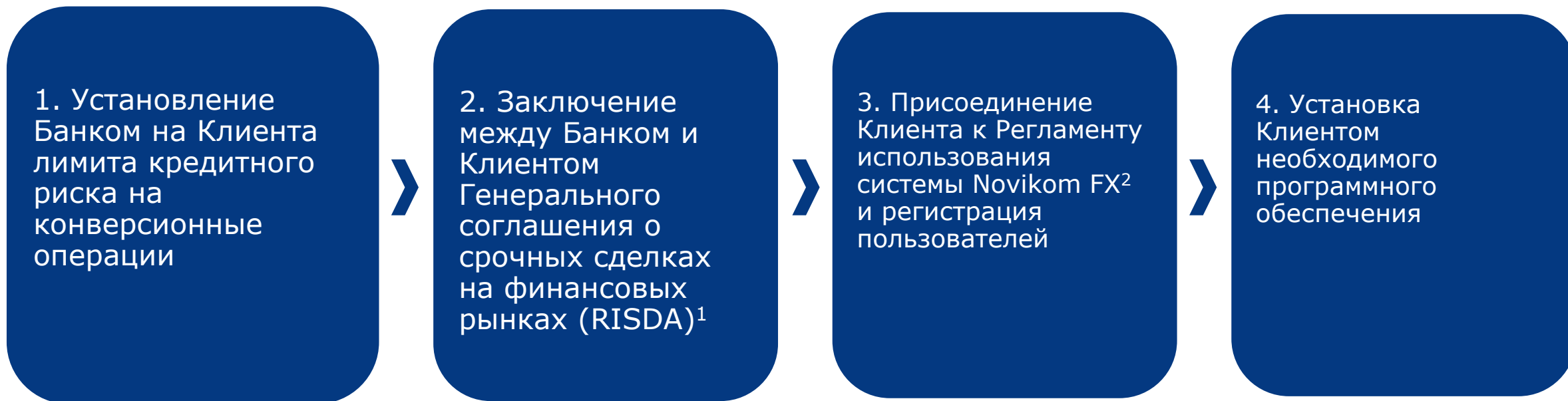
Novikom FX предоставляет Клиентам возможность:

- Получать актуальные котировки курсов иностранных валют в режиме реального времени
- Выбрать оптимальный момент для покупки / продажи иностранной валюты
- Заключать сделки без дополнительных подтверждений
- Заключать сделки «под приход» денежных средств¹
- Заключать сделки через компьютер или мобильное устройство
- Рассчитывать сделки, заключенные через Novikom FX, по счетам в любом банке



¹ в момент заключения сделки денежные средства могут отсутствовать на счете, но в дату платежа по сделке Клиент должен обеспечить наличие денежных средств

Доступ к электронной торговой системе Novikom FX



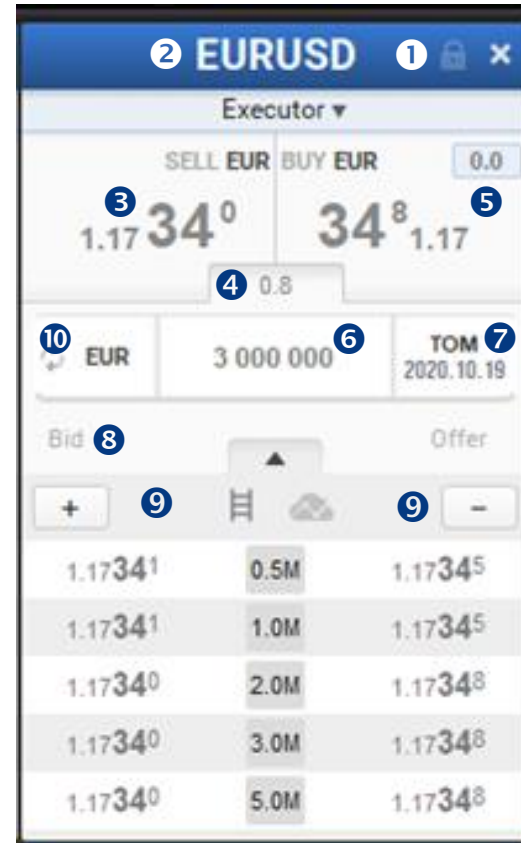
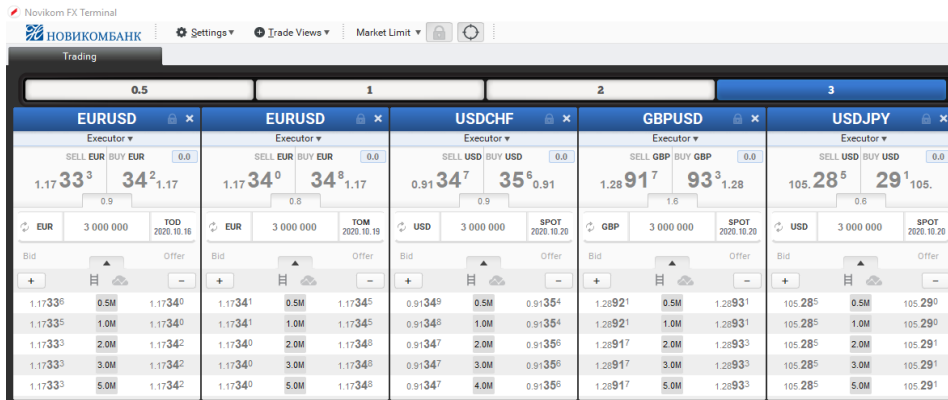
¹<https://novikom.ru/corporates/konversionnye-operatsii-1/>

²<https://novikom.ru/corporates/elektronnaya-torgovaya-sistema-novikom-fx/>

Порядок заключения сделок в торговой системе Novikom FX

Котировки можно посмотреть в торговом окне «Trading», которое открывается при запуске программы (можно открыть до 10 окон «Trading», с возможностью переименования).

В верхней части окна располагается линейка объемов. Объемы отображаются в миллионах.



- 1. Кнопка «Lock/Unlock»** – включает/выключает возможность торговли в этом окне.
- 2. Валютная пара** – двойной клик по валютной паре позволяет изменить инструмент.
- 3. Область котировок** – отображает текущие котировки.
- 4. Значение спреда на заданный объем в пунктах.**
- 5. Поле ввода значения «Slippage».** Задается в пунктах. Поле появляется при указании типа «Market Limit» в панели инструментов.
- 6. Поле ввода объема.** При вводе можно использовать символы k и m: умножение на тысячу и на миллион соответственно.
- 7. Кнопка выбора даты валютирования.**
- 8. Кнопки установки ордеров (заявок) «Bid» / «Offer»** (т.е. сделки можно совершать как по текущему рыночному курсу, так и путем выставление ордеров по желаемому курсу)
- 9. Изменение глубины стакана**
- 10. Режим отражения котировок:** от базовой или контрвалюты (по умолчанию - базовая валюта).

Просмотр сделок

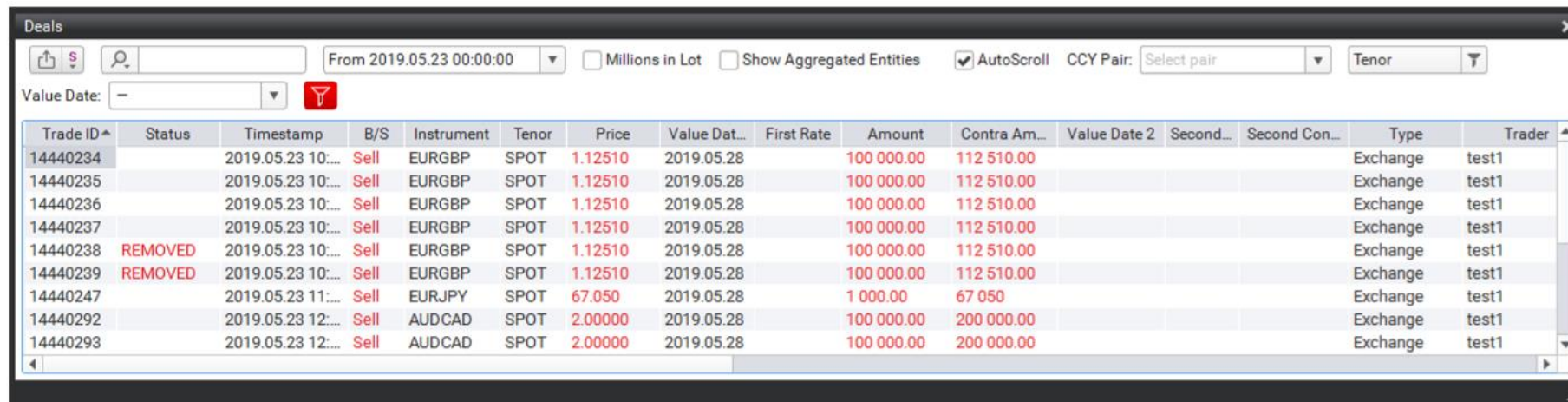
Совершенные сделки в системе можно посмотреть в окне «Deals»

Доступна фильтрация по дате, трейдеру, валютной паре, дате валютирования, стороне сделки и минимальному объёму валюты, а также дополнительные переключатели:

Millions In Lot – вкл/выкл сокращенного отображения объемов валюты.

Show Aggregated Entities – режим отображения сделок по ордеру. Сделки с одним "OrderId" агрегируются в одну строку, отображается средняя цена по ордеру.

AutoScroll – вкл/выкл автоматической прокрутки таблицы при появлении новых сделок.



Trade ID	Status	Timestamp	B/S	Instrument	Tenor	Price	Value Date	First Rate	Amount	Contra Am...	Value Date 2	Second...	Second Con...	Type	Trader
14440234		2019.05.23 10:...	Sell	EURGBP	SPOT	1.12510	2019.05.28		100 000.00	112 510.00				Exchange	test1
14440235		2019.05.23 10:...	Sell	EURGBP	SPOT	1.12510	2019.05.28		100 000.00	112 510.00				Exchange	test1
14440236		2019.05.23 10:...	Sell	EURGBP	SPOT	1.12510	2019.05.28		100 000.00	112 510.00				Exchange	test1
14440237		2019.05.23 10:...	Sell	EURGBP	SPOT	1.12510	2019.05.28		100 000.00	112 510.00				Exchange	test1
14440238	REMOVED	2019.05.23 10:...	Sell	EURGBP	SPOT	1.12510	2019.05.28		100 000.00	112 510.00				Exchange	test1
14440239	REMOVED	2019.05.23 10:...	Sell	EURGBP	SPOT	1.12510	2019.05.28		100 000.00	112 510.00				Exchange	test1
14440247		2019.05.23 11:...	Sell	EURJPY	SPOT	67.050	2019.05.28		1 000.00	67 050				Exchange	test1
14440292		2019.05.23 12:...	Sell	AUDCAD	SPOT	2.00000	2019.05.28		100 000.00	200 000.00				Exchange	test1
14440293		2019.05.23 12:...	Sell	AUDCAD	SPOT	2.00000	2019.05.28		100 000.00	200 000.00				Exchange	test1

Для того, чтобы выгрузить таблицу сделок в файл .csv, необходимо нажать кнопку в верхней левой части панели окна. При двойном клике по строке сделки, открывается окно с параметрами сделки. Для печати тикета необходимо нажать кнопку «Print». Откроется стандартное диалоговое окно печати.

Просмотр ордеров

Данные по выставленным ордерам в системе можно посмотреть в окне «Orders»

Окно содержит таблицу с ордерами и их параметрами и контрольные кнопки: фильтры по дате, аккаунту, статусу ордера, сроку, кнопки выгрузки, создания и отмены ордера, а также дополнительные возможности представления информации:

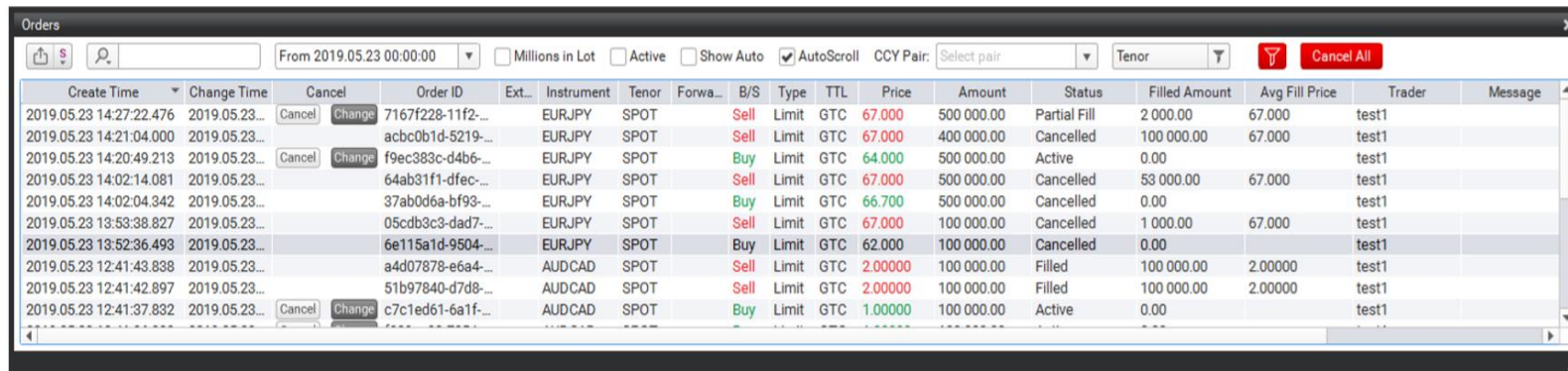
Millions In Lot – вкл/выкл сокращенного отображения объемов валюты.

Active – вкл/выкл режима отображения только активных ордеров.

AutoScroll – вкл/выкл автоматической прокрутки таблицы при появлении новых ордеров.

CCY Pairs - фильтр по валютной паре, в таблице отображаются ордера только по выбранному инструменту.

Tenor - фильтр по сроку сделок.



Create Time	Change Time	Cancel	Order ID	Ext.	Instrument	Tenor	Forwa...	B/S	Type	TTL	Price	Amount	Status	Filled Amount	Avg Fill Price	Trader	Message
2019.05.23 14:27:22.476	2019.05.23...	Cancel Change	7167f228-11f2-...		EURJPY	SPOT		Sell	Limit	GTC	67.000	500 000.00	Partial Fill	2 000.00	67.000	test1	
2019.05.23 14:21:04.000	2019.05.23...		acbc0b1d-5219-...		EURJPY	SPOT		Sell	Limit	GTC	67.000	400 000.00	Cancelled	100 000.00	67.000	test1	
2019.05.23 14:20:49.213	2019.05.23...	Cancel Change	f9ec383c-d4b6-...		EURJPY	SPOT		Buy	Limit	GTC	64.000	500 000.00	Active	0.00		test1	
2019.05.23 14:02:14.081	2019.05.23...		64ab31f1-dfec-...		EURJPY	SPOT		Sell	Limit	GTC	67.000	500 000.00	Cancelled	53 000.00	67.000	test1	
2019.05.23 14:02:04.342	2019.05.23...		37ab0d6a-bf93-...		EURJPY	SPOT		Buy	Limit	GTC	66.700	500 000.00	Cancelled	0.00		test1	
2019.05.23 13:53:38.827	2019.05.23...		05cdb3c3-dad7-...		EURJPY	SPOT		Sell	Limit	GTC	67.000	100 000.00	Cancelled	1 000.00	67.000	test1	
2019.05.23 13:52:36.493	2019.05.23...		6e115a1d-9504-...		EURJPY	SPOT		Buy	Limit	GTC	62.000	100 000.00	Cancelled	0.00		test1	
2019.05.23 12:41:43.838	2019.05.23...		a4d07878-e6a4-...		AUDCAD	SPOT		Sell	Limit	GTC	2.00000	100 000.00	Filled	100 000.00	2.00000	test1	
2019.05.23 12:41:42.897	2019.05.23...		51b97840-d7d8-...		AUDCAD	SPOT		Sell	Limit	GTC	2.00000	100 000.00	Filled	100 000.00	2.00000	test1	
2019.05.23 12:41:37.832	2019.05.23...	Cancel Change	c7c1ed61-6a1f-...		AUDCAD	SPOT		Buy	Limit	GTC	1.00000	100 000.00	Active	0.00		test1	

Для того, чтобы выгрузить таблицу ордеров в файл .csv, необходимо нажать кнопку в верхней левой части панели окна. При двойном клике по строке с неактивным или частично исполненным ордере всплывает дополнительное окно с полной информацией по ордеру, которую можно распечатать на принтере нажатием на кнопку «Print».

При двойном клике по строке с активным ордерам откроется окно изменения ордера.

Просмотр открытых позиций

Данные по текущей открытой позиции по валютам можно посмотреть в окне «Positions»

Окно содержит таблицу с информацией о текущей открытой позиции как на все даты валютирования (в графе «Date» выбирается «Total»), так и отдельно на каждую дату валютирования (в графе «Date» выбирается конкретная дата валютирования).

Есть возможность отображать информацию о текущей открытой позиции как по конкретному пользователю («Account»), так и по аккаунтам компании («Firm»)

В статусной строке отображается информация по текущей открытой позиции на все даты валютирования:

Spot P/L – финансовый результат в случае закрытия текущей открытой позиции по рыночному курсу (переоценка позиции)

Spot Limit – установленное пользователем значение лимита открытой позиции

Spot OP – величина текущей открытой позиции

Spot Limit Utilization (%) – процент использования лимита, равный отношению OP к значению Limit.

Asset ^	Amount	USD Equivalent	Value Date
USD	-11 073 744.65	11 073 744.65	-
EUR	-16 961 342.34	19 903 456.78	-
RUB	2 413 077 685.22	-30 929 280.04	-

P/L: -49 736 \$ Spot Limit: 50 000 000 \$ OP: 30 977 201 \$ Limit Utilization: 61.95%



НОВИКОМБАНК

Отдел продаж казначейских продуктов

119180 Москва,
ул. Полянка Большая 50/1 стр. 1

+7 (495) 974-71-87

+7 (495) 745-56-10

novikom.ru